

# Französisch als zweite Fremdsprache



# Die Fachschaft Französisch

Das sind wir...



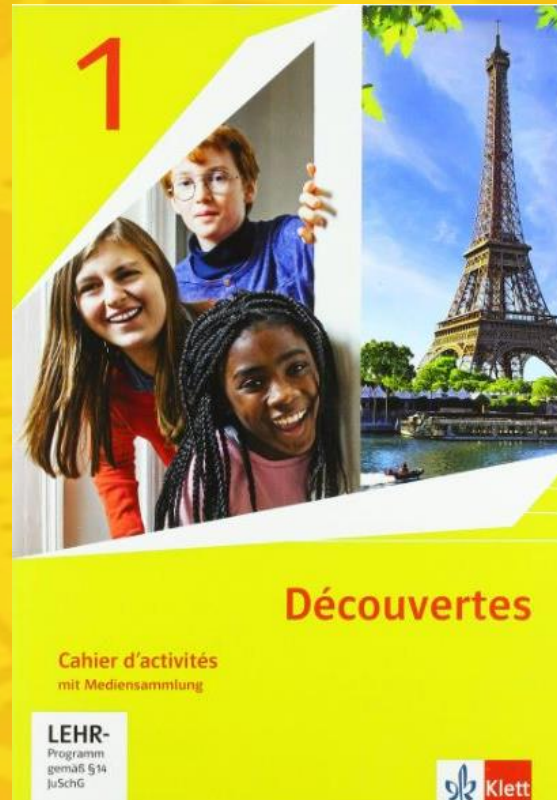
Frau Krones



Frau Morich



# Unser Buch - Découvertes



Unser Maskottchen:  
Arthur

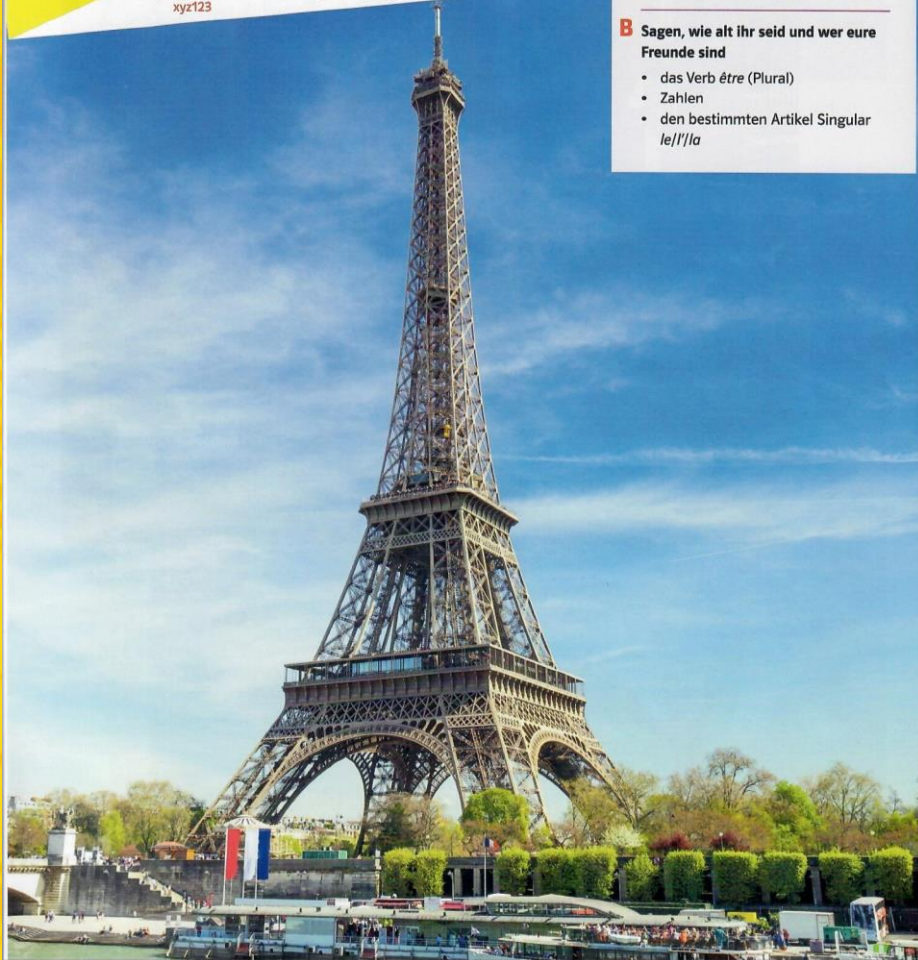


Auf den ersten Blick ...  
Schülerbuch - Cahier d'activités - Grammatikbuch (+E-book)

# Blick ins Buch: Lektion 1 – Sich kennenlernen / Paris

## 1 Bonjour, Paris!

Audios, Videos und Übungsmaterial  
xyz123



### TÄTCHEN

Am Ende dieser Unité kannst du ein Kennenlern-Gespräch auf Französisch führen.

Dafür lernst du in den Ateliers:

#### A Euch und andere vorstellen

- den unbestimmten Artikel Singular *un/une*
- das Verb *être* (Singular)

#### B Sagen, wie alt ihr seid und wer eure Freunde sind

- das Verb *être* (Plural)
- Zahlen
- den bestimmten Artikel Singular *le/la*

### LIRE

### ÉCOUTER

Audio  
xyz123

CdA ##, #

a Seht euch die Bilder genau an. Was fällt euch auf? Was ist anders als in eurer Stadt? Was kennt ihr schon, welche Wörter versteht ihr?

b Hört zu. Wo spielen die Szenen? Findet die Bilder.

1



une place: la place de la République

2



un parc: le parc des Batignolles



une rue

4



une station de métro

5



Les Batignolles, un quartier à Paris

Einführung  
&  
Lernziele

## Lektionstext

## Atelier A




## 1 Un quartier cool

Une rue de Paris ...

1.

**Elsa:** Bonjour Safia! Ça va?  
**Safia:** Bonjour Elsa! Oui, ça va bien! Et toi, Elsa?  
**Elsa:** Ça va, merci! Mais où est Max? ... Où est Lola?



2.

**Lola:** On est là, maman. Bonjour madame!  
**Max:** Attention, Lola.  
**Lola:** Oh, pardon!  
**Safia:** Bonjour! Je m'appelle Safia. Je suis une amie d'Elsa et une voisine.



3.

**Lola:** Tu es où, Merlin? Ah, tu es là!



4.

**Lola:** Voilà Merlin.  
**Safia:** Oh, un chat! Il est sympa!

5.

**Max:** On fait un tour, Lola? Viens! Au revoir, madame.  
**Lola:** D'accord! Au revoir, madame. Papa, maman, à plus!  
**Safia + Elsa:** Au revoir.



6.

**Max:** Regarde, c'est bien ici, non?  
**Lola:** Oui, c'est un quartier cool!



Ihr könnt das Quartier auch im Video ansehen!



## 2 Comprendre le texte

- a** De quoi est-il question dans le texte?  
*Worum geht es im Text?*
- b** Que disent les personnes? Complétez les phrases.  
*Was sagen die Personen? Vervollständigt die Sätze.*

**Exemple:** 1. **Elsa:** Bonjour Safia! Ça va?

1. **Elsa:** Bonjour Safia! ...  
 2. **Safia:** Bonjour Elsa! ...  
 3. **Lola:** On est ...  
 4. **Safia:** Je suis une ...
5. **Lola:** Tu es où, Merlin? Ah, ...  
 6. **Safia:** Oh, un chat! ...  
 7. **Max:** On fait ...?  
 8. **Max:** Regarde, c'est ...?

**c** Qu'est-ce qu'on dit en français? Cherchez les expressions dans le texte.  
*Was sagt man auf Französisch? Sucht die Ausdrücke im Text.*

1. Du fragst jemanden, wo er ist.  
 2. Du fragst, ob ihr eine Runde dreht.  
 3. Du bist einverstanden.
4. Du findest, dass es hier schön ist.  
 5. Du bittest jemanden um Entschuldigung.

## Übungen

## Bilan

**Überprüft, was ihr könnt.**  
Vergleicht eure Lösungen mit den Lösungen auf Seite ###.  
Gebt euch für jede Aufgabe einen farbigen Punkt.  
Klappt es noch nicht so gut? Im Internet findet ihr weitere Übungen zum Bilan-Teil.

- Klappt noch nicht!
- Geht so!
- Prima!

## Bilan / Grammaire 1



### 1 Parler

Du kannst jetzt schon ...

- ... sagen, wie du heißt.
- ... sagen, woher du kommst.
- ... sagen, wie alt du bist.
- ... jemanden um Entschuldigung bitten.
- ... jemanden vorstellen (einen Freund).
- ... fragen, wer das ist.
- ... fragen, was das ist.
- ... fragen, ob ihr eine Runde drehen wollt.

Und so kannst du den Satz anfangen:

- Je ...  
Je suis ...  
J'ai ...  
P...!  
Voilà ... C'est ...  
C'est ...?  
C'est ...?  
On fait ...?

### 2 Écouter

Lisez les phrases, puis écoutez. Dites qui c'est.  
Lest die Sätze und hört dann zu. Sagt, wer es ist.

- C'est un ami de Lucie.
- C'est la sœur de Jérémy.
- Il a 11 ans.
- Elle est de Nice.

Lucie? Mathis?  
Manon? Jérémy?

### 3 Grammaire

Zoé envoie des photos à sa mamie. Complétez les phrases dans votre cahier.  
Zoé schickt ihrer Oma Fotos. Vervollständigt die Sätze in euren Heften.

- C'est Lola! C'est  fille super cool.
- a 12 ans.
- est de Nice.
- Et voilà Max,  frère de Lola.
- est sympa! C'est  garçon super.
- Et ici, c'est  maman et  papa de Max et Lola.
- Voilà Safia. C'est  amie de la maman de Lola.
- C'est  dame sympa.

le la l'  
un une il elle

### 4 Grammaire

Dans votre cahier, complétez les phrases par la bonne forme du verbe être.  
Vervollständigt die Sätze in euren Heften mit der richtigen Form des Verbs être.

- Safia:** Bonjour! Je  Safia. Toi, tu  Zoé et toi, tu  Jules, c'est ça?
- Zoé:** Oui, et nous  des copains de Max et Lola.
- Jules:** On fait un tour dans le parc? Il  cool. Vous  d'accord?
- Max et Lola:** Oui. Mais où  papa et maman?
- Safia:** Ils  à la tour Eiffel, avec un ami. Allez, à bientôt!

## Grammaire

G 1 un, une: Der unbestimmte Artikel Singular

C'est Max. C'est un ami.



G 2 Je suis, tu es ... : Das Verb être und die Personalpronomen

Je suis de Paris. Vous êtes d'ici?

Non, on est de Nice.



maskulin (m.)	un ami	ein Freund
feminin (f.)	une amie	eine Freundin

der unbestimmte Artikel: l'article indéfini

je	suis	ich bin
tu	es	du bist
il	est	sie ist
elle		er ist
on		man ist
nous	sommes	wir sind
vous	êtes	ihr seid/Sie sind
ils	sont	sie sind
elles		

On (man) wird in der Umgangssprache oft anstelle von nous (wir) verwendet.

das Verb: le verbe  
das Personalpronomen: le pronom personnel

der Singular: le singulier  
der Plural: le pluriel

G 3 le, la: Der bestimmte Artikel Singular

Je suis le frère de Zoé.



maskulin (m.)	le garçon l'ami	der Junge der Freund
feminin (f.)	la fille l'amie	das Mädchen die Freundin

der bestimmte Artikel: l'article défini

Ende der Lektion:  
Übersicht über die  
Grammatik der Lektion mit  
Weiteren Übungsaufgaben

# Der Unterricht

- Wir arbeiten mit unserem Buch, dem dazugehörigen Cahier, dem Grammatikbuch und der Lern-App. Außerdem verwenden wir **authentische Materialien** wie Lieder, Filme, Videos usw.
- Wir lesen gemeinsam die Geschichten und lernen dann, bestimmte Sachen auszudrücken (z.B. sich begrüßen, zählen, seine Hobbies beschreiben). Dabei lernen wir viel über **den Alltag von jungen Franzosen und Französinen**, die in eurem Alter sind. Außerdem erfahren wir viel über Frankreich (Städte, Traditionen, kulturelle Besonderheiten, Musik, Sport, usw.)
- Mit ganz **konkreten Handlungen** üben wir die Grammatik, die Vokabeln, Aussprache und Rechtschreibung ein. Wir machen dies meist interaktiv, üben Dialoge ein, singen Lieder, schauen französische Filme usw.
- Wir schreiben pro Halbjahr 3 Klassenarbeiten und mehrere Vokabeltests. Einmal im Jahr kann eine Klassenarbeit durch eine mündliche Prüfung ersetzt werden.
- Die Unterrichtssprache ist anfangs vorwiegend deutsch, mit der Zeit wird mehr und mehr Französisch gesprochen.
- Wir bieten unterschiedliche **Exkursionen** an: Fahrt nach Belgien (Ende der 7. Klasse), Schüleraustausch nach Südfrankreich (8. Klasse), Parisfahrt (9. Klasse), individueller Austausch
- Wir unternehmen **viele Aktivitäten**: französische Gerichte kochen, Internetwettbewerb, Filmfestival Cinéfête, Sprachzertifikat DELF, E-Mail-Projekte, Comicfestival und vieles mehr.



# Französisch - Zentrale Vorteile auf einen Blick

- Du lernst eine **lebendige Sprache**, die allein in Europa (Frankreich, Belgien, Luxemburg, Schweiz) 72 Millionen Menschen sprechen. Weltweit sind es **284 Millionen Menschen**.
- Du wirst viele Möglichkeiten haben, die **Französisch zu sprechen**, z.B. bei einer **Exkursion nach Belgien, Paris oder beim Schüleraustausch**.
- Du lernst die Sprache **spielerisch** in vielen verschiedenen, **interaktiven** Situationen mit den **unterschiedlichsten Materialien**.
- Du wirst gut in eher kleineren Lerngruppen betreut.
- Französisch ist eine melodische Sprache: Wir üben daher spielerisch die Aussprache.
- Du hast **gute berufliche Chancen**, wenn du Französisch sprichst (es gibt rund 2.200 französische Unternehmen in Deutschland und in vielen Universitäten gibt es deutsch-französische Studiengänge. Frankreich und Deutschland sind **Freunde**: Es gibt viele gemeinsame Projekte, sogar einen deutsch-französischen Fernsehsender.





# Bonjour – die erste Unterrichtsstunde



- So begrüßt man sich : **Bonjour ! / Salut !**
- So stellst du dich vor und fragst nach dem Namen : **Je m'appelle Max. Et toi ?**
- So fragst du, wie es jemandem geht: **Ça va ?**
- So sagst du, dass es dir gut geht : **Ça va !**
- So fragst du „und du?“: **Et toi ?**
- So verabschiedest du dich: **Au revoir / Salut !**

Du wirst sehen:  
Französisch  
macht Spaß.  
Wir freuen uns  
auf dich! 😊

